Armando Muebles

UNA INICIATIVA DE COLOR360°

GUÍA 2 DE 9

Persona referente y *verificación*

Para ofertar, alguien tiene que representar al taller y verificar su identidad. Es lo que nos permite confiar trabajos reales a talleres que no conocemos en persona.

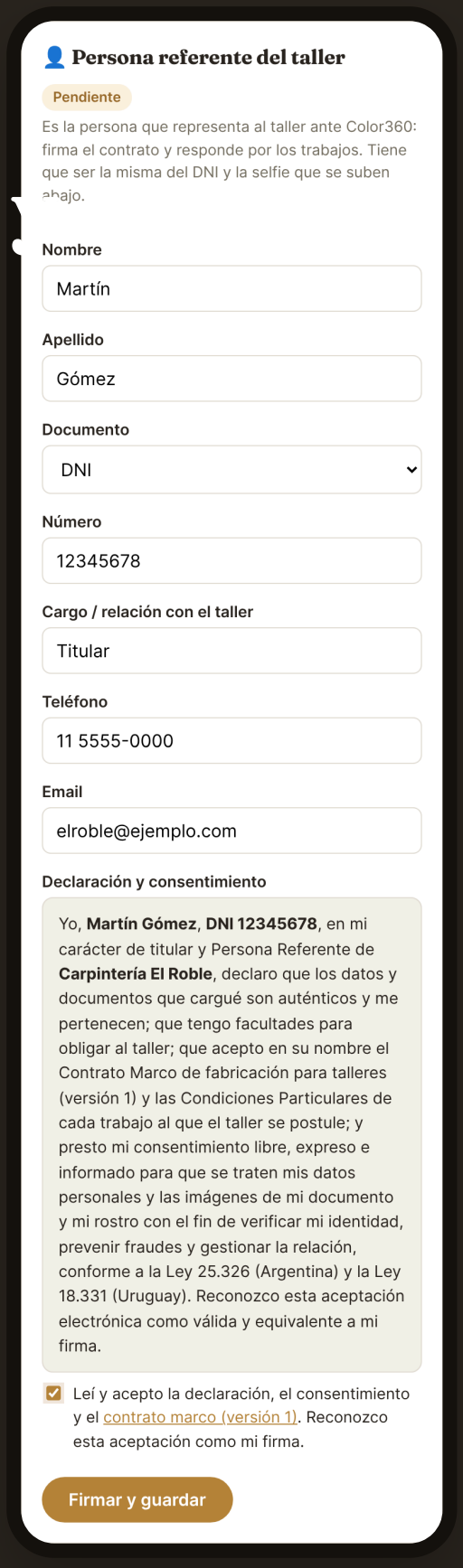

armandomuebles.app · Las capturas de esta guía usan un taller y un trabajo de ejemplo: los datos son simulados.

1

Cargá la persona referente

Es quien representa al taller ante Color360 (titular, socio/a, encargado/a). Completás nombre, documento, cargo y contacto, leés la **declaración y el consentimiento** (que se arma con tus datos) y tocás **Firmar y guardar**. Esa aceptación electrónica vale como tu firma del contrato marco.

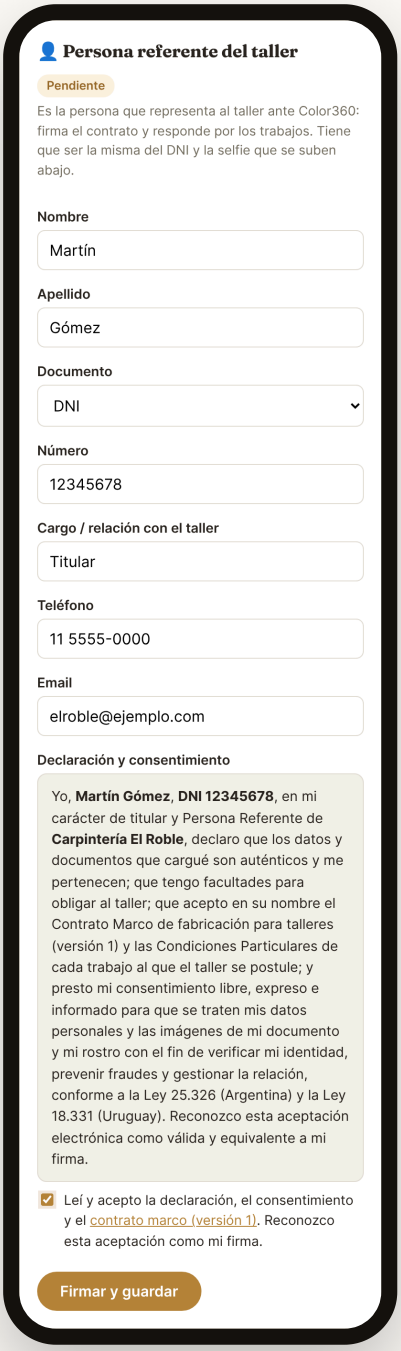

2

Quedó firmado

El sistema guarda el texto exacto que firmaste, con fecha, hora, IP y dispositivo. Ahora falta subir el DNI de la persona referente y su selfie.

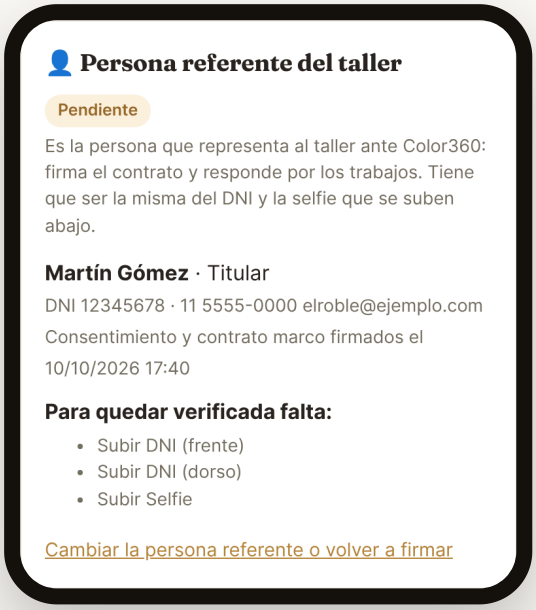

3

Subí DNI (frente y dorso) y selfie

Podés sacar la foto con la cámara del celular o elegirla de la galería: se sube sola. La selfie usa la cámara frontal. También se pide comprobante de domicilio y constancia de CUIT/RUC del taller. Cada documento queda **En revisión** hasta que Color360 lo aprueba.



4

Persona referente verificada

Color360 compara los datos con el DNI y la selfie y los aprueba. Te llega una notificación y ya podés postularte a trabajos.



Armando Muebles

¿Te quedó alguna duda?

En cada pantalla de la app tenés el botón ❓ **Ayuda**, y en el menú 📘 **Guías** están todas estas guías para volver a verlas cuando quieras.

Seguí con la guía **Contrato marco y condiciones**.

armandomuebles.app